

Costruzione macchine edili
Proudly made in Italy since 1963

Lino Sella

APPAREIL DE LEVAGE

MONTACARGAS

HEBEZEUG

WINCH

HOIST

HOIST

WINCH

MONTACARGAS

ELEVATORE

HEBEZEUG

APPAREIL DE LEVAGE




■ ■ L'elevatore Lino Sella, costruito nel rispetto dei più severi standard internazionali di sicurezza, si distingue per la qualità e l'affidabilità di tutti i suoi componenti, garantendo prestazioni di alto livello che durano nel tempo.





■ ■ Lino Sella hoist, manufactured under the strictest international safety rules, is characterised by the quality and the reliability of all its components, which guarantee high level performances that last in time.

■ ■ El montacargas Lino Sella fabricado siguiendo las más estrictas normas de seguridad internacionales, se caracteriza por la calidad y fiabilidad de todos sus componentes que garanticen elevadas prestaciones que perduran en el tiempo.





ACCESSORI ACCESSORIES ACCESSOIRES ACCESORIOS

 Dati tecnici							
 Technical datas	0.3 TON ELECTRIC	0.5 TON ELECTRIC	0.5 TON PETROL	0.5 TON DIESEL	1 TON ELECTRIC	1 TON PETROL	1 TON DIESEL
 Donnees techniques							
 Características técnicas							
Portata / Capacity Portée / Alcance	300 kg	500 kg	500 kg	500 kg	1000 kg	1000 kg	1000 kg
Fune / Rope Câble / Cable	25 mt	25 mt	25/40 Mt	25/40 Mt	25/40 Mt	25/40 Mt	25/40 Mt
Diam. Cavo / Cable diam. Câble diam. / Cable diam.	6 mm	7 mm	7 mm	7 mm	7 mm	7 mm	7 mm
Rottura / Breaking Rupture / Rotura	24 kN	31 kN	31 kN	31 kN	31 kN	31 kN	31 kN
Velocità / Lifting speed Vitesse / Velocidad	28 mt / min	21 mt / min	20 mt / min	20 mt / min	14 mt / min	10 mt / min	10 mt / min
Motore / Motor Moteur / Motor	1.5 kW	1.5 kW	Petrol	Diesel	2.5 kW	Petrol	Diesel
Dimensioni (cm) Dimensions (cm) Dimensions (cm) Dimensión (cm)	27x78x50	27x78x50	45x120x58	45x120x58	27x80x50	45x120x58	45x120x58
Peso / Weight Poirds / Peso	49 kg	58 kg	70 kg	80 kg	72 kg	95 kg	105 kg







 Cavalletto per elevatore
 Stand for hoist
 Support pour le treuil
 Soporte para el montacargas



 Secchione lt. 50 • 100 • 150 • 175
 Round bucket lt. 50 • 100 • 150 • 175
 Seau rond lt. 50 • 100 • 150 • 175
 Cubo redondo lt. 50 • 100 • 150 • 175



 Benna lt. 50 • 100 • 150 • 200 • 260
 Tilting bucket lt. 50 • 100 • 150 • 200 • 260
 Benne basculant lt. 50 • 100 • 150 • 200 • 260
 Cubo basculante lt. 50 • 100 • 150 • 200 • 260